



# Logbook

19-04-2018
















18-04-2018









Schweizer Bau, Lift, später 12x Res. S.M.H/oo

4.1 PROJEKTBECHRIEB

ohne Tor  
Bedrooms PT  
K.M.de

Hof

z.B. M. L. P. K. S.  
Zimmern  
mit Balkon  
H. = 2. bis 4. Stock  
(schon vorhanden)



Türen nach  
außen Hof

objektspezifisch  
(Hofhäuser)

Seebühlstr.  
105  
(100m)  
+20m

Velo Pp

Auto Pp

**Organisation / Aussenraum** Auch die Gliederung des (bestehend aus einem überhöhen Erdgeschoss mit öffentlicher vier resp. drei Obergeschossen und einem Attika, orientiert im Quartier üblichen Weise. Strassenseitig befinden sich Seebühlstrasse, der am stärksten frequentierten Seite, Ladennutzungen welche sich in die ruhigeren Seitenstrassen hinan der Erikastrasse von hausöffentlichen internen Nutzungen werden. Hofseitig sind ausschliesslich Nutzungen angeordnet Hof als Begegnungs- und Aufenthaltsort der Bewohnerinnen und unterstützen.

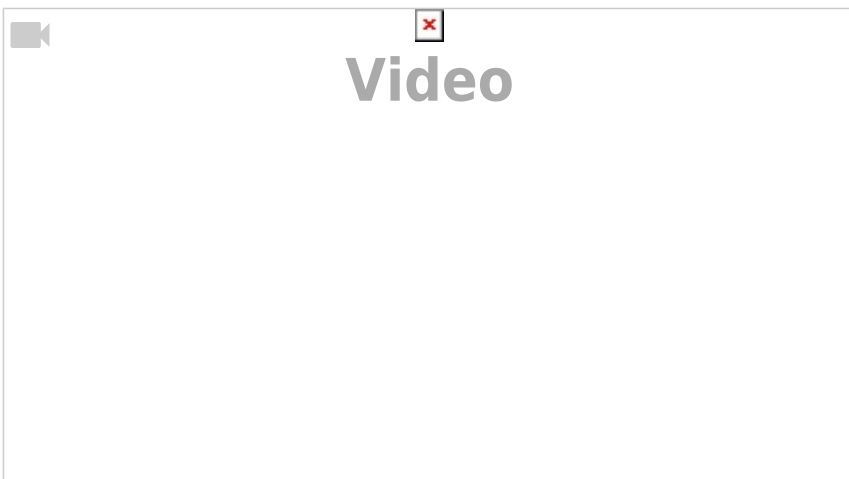
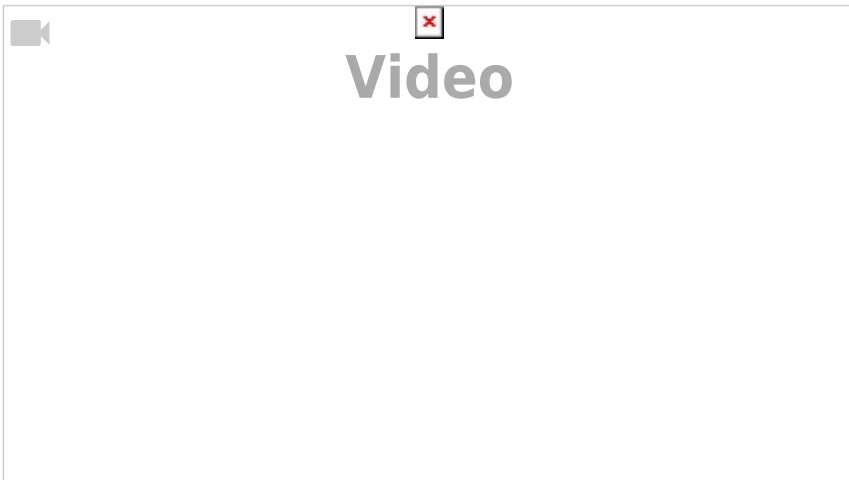
Jeder Eingang zu den Wohnungen wird strassenseitig durch ausgezeichnet und führt in eine Eingangshalle mit Bezug und zu einer Raumfolge mit verschiedenen Sitzniedrigsiedlungsinternen Hofraum umschliesst. An diese Zonen die gemeinschaftlichen Nutzungen wie der Gemeinschaftswaschsalon und die Trockenräume. Hier entstehen Begegnungen den benachbarten Bewohnerinnen und Bewohnern.

Auch hofseitig führen die Hauszugänge zu grosszügigen Loggien zum Verweilen einladen und die Voraussetzung für Kontaktmöglichkeiten im Aussenraum schaffen. Dort wie auch im kleinen zentralen befinden sich zahlreiche Orte und Nischen die dem Aufenthalt dienen mehrheitliche Ausrichtung der privaten Aussenräume auf den Hof unterstützen zusätzlich die gemeinschaftliche Stimmung.

Die Hofzufahrt erfolgt von der Bremgartnerstrasse, und erschliesst Parkplätze. Weitere vier Parkierungsmöglichkeiten befinden sich entlang Erikastrasse. Die Realisierung einer Tiefgarage ist aufgrund der bestehenden Hofunterbauung (jüdisches Bad) nicht möglich.

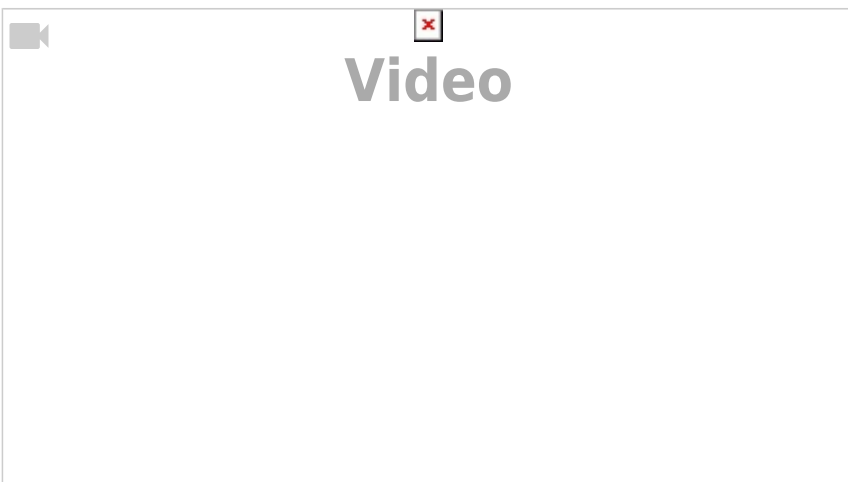
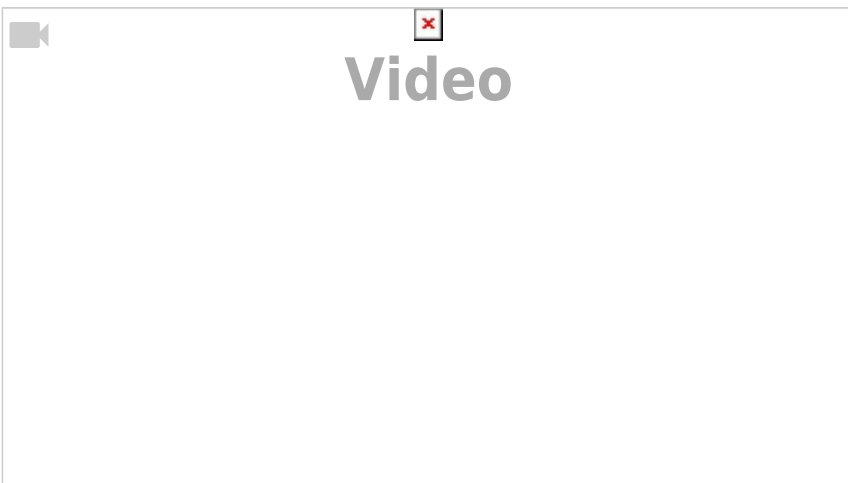

Im Untergeschoss befinden sich die Wohnungskeller, die Technik, vermietbaren Lagerräume und die WC-Anlage für die Gewerberäume.











**17-04-2018**

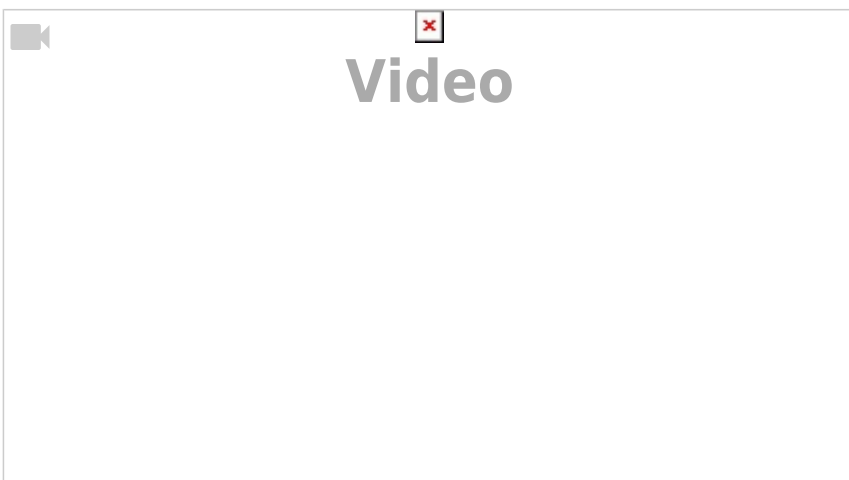

































Vorbereiten und Zuschneiden des Gemüses für den Druck.

**All Original files:** [https://www.dropbox.com/sh/ar953jbtvlgkn5/AAB-1VWBWajHsIPTZ\\_rl9IX-a?dl=0](https://www.dropbox.com/sh/ar953jbtvlgkn5/AAB-1VWBWajHsIPTZ_rl9IX-a?dl=0)

From:

<https://wiki.zhdk.ch/matlab/> - **MATLAB @ MA Fine Arts, Zurich University of the Arts**

Permanent link:

<https://wiki.zhdk.ch/matlab/doku.php?id=logbuch:matlab&rev=1524138630>

Last update: **2018/04/19 13:50**

