


# Stapelverarbeitung

 Auf Übersichtsseiten mit mehreren Medieneinträgen (z.B. Set-Ansicht, Suchresultate), lassen sich mit Hilfe der Zwischenablage mehrere Medieneinträge gleichzeitig auswählen und bearbeiten. Dieser Vorgang wird Stapelverarbeitung genannt. In der Stapelverarbeitung können Metadaten editiert, Zugriffsberechtigungen vergeben und Zusammenhänge hergestellt werden.

## 1. Auswahl von Medieneinträgen

Auf Medienübersichtsseiten erscheint am unteren Browserrand die Zwischenablage. Medieneinträge und/oder Sets lassen sich dieser durch Aktivieren der Checkbox gleich unterhalb des jeweiligen Thumbnails hinzufügen (mit dem Mauszeiger über die verkleinerte Mediendarstellung fahren und es erscheint u.a. die erwähnte Checkbox).



Die in der Zwischenablage positionierten Buttons „Alle auswählen“ und „Alle abwählen“ erlauben ein schnelles Hinzufügen aller angezeigten Medieneinträge/Sets in bzw. Entfernen aus der Zwischenablage.

## 2. Stapelfunktion wählen

Die Funktionen der Zwischenablage sind bestimmt durch die Zugriffsrechte, die sie auf die ausgewählten Medieneinträgen oder Sets in der Zwischenablage haben. Verfügen Sie über vollständige Rechte, dann können Sie von den ausgewählten Inhalten Metadaten editieren, Zugriffsverechtigungen vergeben und Inhalte zu Sets hinzufügen und damit Zusammenhänge herstellen. Verfügen Sie nicht für alle ausgewählten Inhalte über die vollumfänglichen Rechte, so sind ihre Aktionen entsprechend beschränkt.

Allgemein gesprochen geschieht bei der Stapelverarbeitung dasselbe wie bei der jeweiligen Einzelaktion. Informieren Sie sich also über die grundsätzlichen Prinzipien auf den folgenden Hilfeseiten:

[Metadaten editieren](#)

[Zugriffsberechtigungen vergeben](#)

[Zusammenhänge herstellen](#)

## 3. Gemeinsam Metadaten bearbeiten

Die Interaktion für die Stapelverarbeitung von Metadaten ist etwas komplexer als die Einzelbearbeitung und wird daher hier erläutert. Will man bei mehreren Medieneinträgen z.B. den Titel bearbeiten, zeigt sich die Bearbeitung ev. wie auf untenstehendem Screenshot. Ein gelb gefärbtes Feld um die entsprechenden Metadatenfelder weist darauf hin, dass hier unterschiedliche Einträge vorliegen. Die bisherigen Angaben würden mit dem neuen Wert überschrieben werden. Ein

weisses Feld mit Werten zeigt an, dass dieses überall gleich sind. Ein leeres, weisses Feld weist darauf hin, dass bei allen ausgewählten Inhalten in diesem Feld keine Werte vorhanden sind. Es empfiehlt sich bei der Vergabe von Metadatenwerte auf mehrere Medieneinträgen vorsichtig vorzugehen.

Werden gemischte Werte angezeigt (gelb gefärbtes Feld), kann das Metadatenfeld in drei Schritten gelöscht werden:

1. In das gelb umrandete Feld einen beliebigen Wert eintragen (z.B. das Zeichen „-“) und speichern.
2. Medieneinträge nochmals in der Stapelverarbeitung editieren – nun werden die gleichen Werte angezeigt (z.B. das Zeichen „-“).
3. Werte aus diesem Feld löschen.

hdk Medienarchiv der Künste





Mein Archiv Erkunden Suche ?

Max Muster ▾

## Metadaten editieren

7 items selected

Tabellenansicht Medienansicht

	Titel	Untertitel	Autor/in	Datierung	Schlagworte	Rechteinhaber
	Katalog experiMENTAL 1997	Festivalarchiv experiMENTAL, Hei...		1997	Experimentalfilm; Video; Festival	Zürcher Hochschule der Künste Z...
	Katalog experiMENTAL 1992	Festivalarchiv experiMENTAL, Hei...		1992	Experimentalfilm; Video; Festival	Zürcher Hochschule der Künste Z...
	Katalog experiMENTAL 1993	Festivalarchiv experiMENTAL, Hei...		1993	Experimentalfilm; Video; Festival	Zürcher Hochschule der Künste Z...
	Katalog experiMENTAL 1991	Festivalarchiv experiMENTAL, Hei...		1991	Experimentalfilm; Video; Festival	Zürcher Hochschule der Künste Z...

Werk

Personen

Rechte

ZHdK

Titel \*

des Werks oder einer Werkserie

Untertitel

Festivalarchiv experiMENTAL, Heinz Nigg

Datierung

Datum der Erschaffung des Werks

Freie Eingabe

wird als Text gespeichert

Erstellungsdatum

Datum der Erstellung des Mediums. Wenn vorhanden, wird das Kamera-Datum angezeigt.

Freie Eingabe

wird als Text gespeichert

Schlagworte

Einzelne Schlagworte, durch Return/Enter hinzugefügt.

Experimentalfilm

Video

Festival

Noch keine Metadaten vorhanden

Unterschiedliche Metadaten vorhanden

Achtung: Bestehende Werte werden durch Änderungen überschrieben! Wenn keine Änderungen vorgenommen werden, bleiben die verschiedenen Werte erhalten.

Gleiche Metadaten vorhanden

Wert und Text

## Löschen von Werten

Bei gleichen Werten können diese gelöscht werden, in dem man die angezeigten Werte aus dem Feld nimmt und auf Speichern drückt.

## Metadaten von Sets

Die Stapelverarbeitung der Metadaten von Sets ist noch nicht implementiert, soll aber in Zukunft ermöglicht werden. Die Stapelverarbeitung von Sets und Medieneinträgen gemischt ist grundsätzlich nicht möglich.

From:

<https://wiki.zhdk.ch/medienarchiv/> - **Support Medienarchiv**

Permanent link:

<https://wiki.zhdk.ch/medienarchiv/doku.php?id=batch&rev=1415210443>

Last update: **05.11.2014 19:00**

