
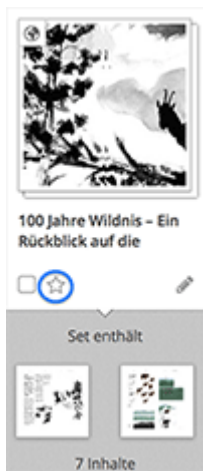


Favoriten setzen

 Wenn Sie oft mit den gleichen Sets oder Medieneinträgen arbeiten, empfiehlt es sich, sich diese als Favorit zu hinterlegen. Jede Nutzerin oder Nutzer kann beliebig viele Medieneinträge und Sets zu Favoriten machen, die dann unter „Mein Archiv“ erscheinen. Sie können sowohl ihre eigenen Inhalte wie auch die von anderen Personen als Favoriten setzen.

Klicken Sie hierfür in Übersichtsseiten auf den grauen Stern unterhalb des Thumbnails, das beim Überfahren mit dem Mauszeiger erscheint oder nutzen Sie die Aktionsliste in Detailseiten. Favoriten sind nur für Sie selbst als solche erkennbar und können rasch über das persönliche Menü in der Such- und Navigationsleiste im Kopfbereich der Website erreicht werden.

Beispiel für das Setzen eines Favoriten bei einer Übersichtsseite:



Beispiel für das Hinzufügen eines Favoriten bei Detailansicht eines Medieneintrages:

hdk Medienarchiv der Künste **Mein Archiv** Erkunden **Q Suche** ? Max Muster ▾

Lochergut Zürich

Exportieren Weitere Aktionen ▾

Medieneintrag Zusammenhänge Weitere Daten

Titel
Lochergut Zürich


Untertitel

Autor/in
Bosshart, Barnabas

Datierung
1967

Schlagworte
Quartier Stadtteil

Rechteinhaber
Zürcher Hochschule der Künste ZHdK



Wenn Sie den Stern angeklickt haben, erscheint das Set und/oder der Medieneintrag in „Mein Archiv“ in der linken Navigationsleiste unter „Meine Favoriten“.



From: <https://wiki.zhdk.ch/medienarchiv/> - **Support Medienarchiv**

Permanent link: <https://wiki.zhdk.ch/medienarchiv/doku.php?id=favoriten&rev=1415187652>

Last update: **05.11.2014 12:40**

