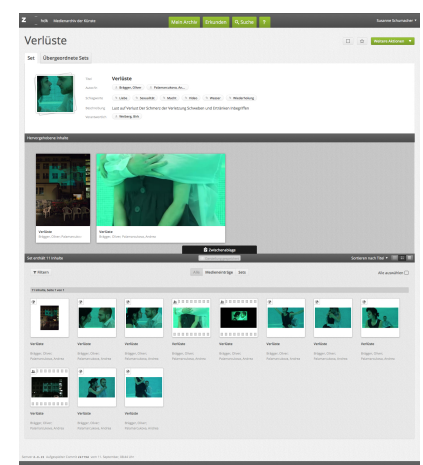
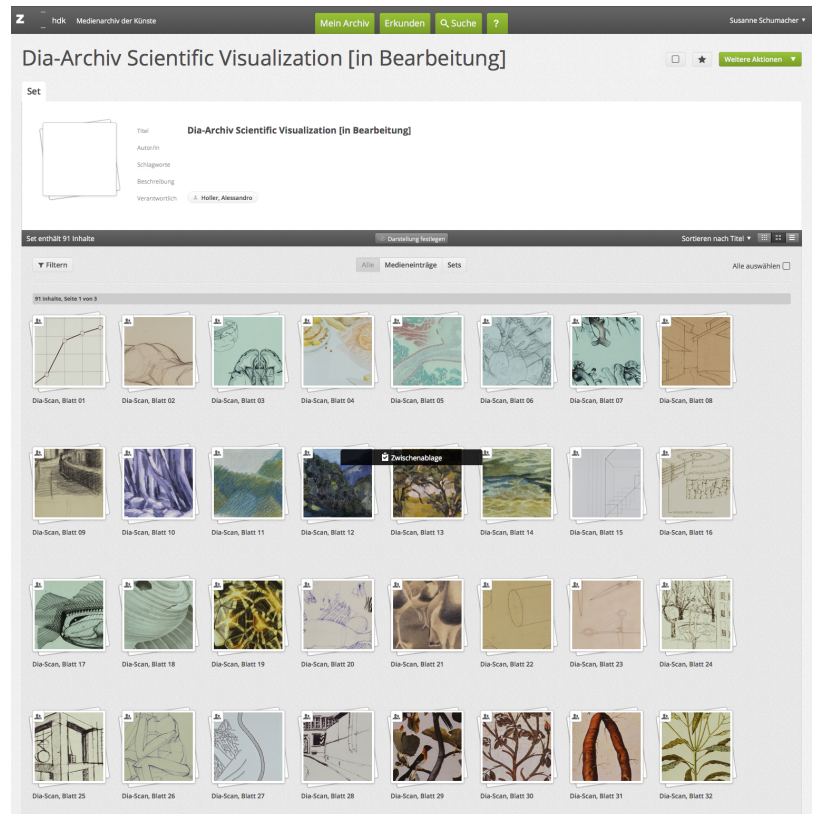
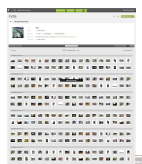


Inhalte darstellen

Das Medienarchiv bietet einen gewissen Gestaltungsspielraum zur Präsentation eigener Inhalte. Wenn Sie diesen ausnutzen, können Sie auf den ersten Blick deutlich machen, um was es in Ihren Sets geht. Wählen Sie ein Titelbild, heben Sie die wichtigsten Inhalte hervor und legen Sie die Darstellung der Medien fest.

Die Vertiefung Scientific Visualization arbeitet ihr Dia-Archiv auf und überführt es ins Medienarchiv. Eine strikte Sammlung mit Sets, welche jeweils eine Diplomarbeit beinhalten.





Weitere Informationen zur Set-Ansicht

Weitere Informationen zum Festlegen der Darstellung

From:

<https://wiki.zhdk.ch/medienarchiv/> - **Support Medienarchiv**

Permanent link:

https://wiki.zhdk.ch/medienarchiv/doku.php?id=layout_set&rev=1410810658

Last update: **15.09.2014 21:50**

