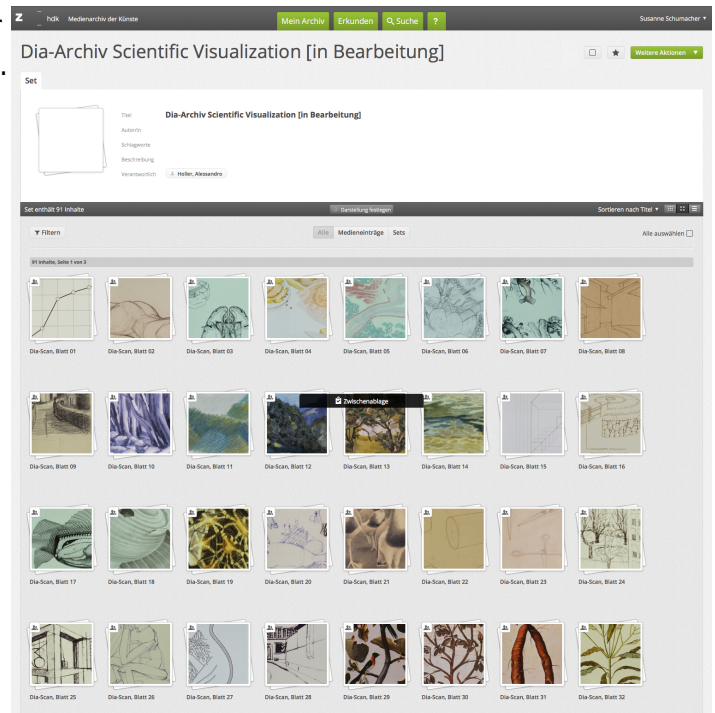


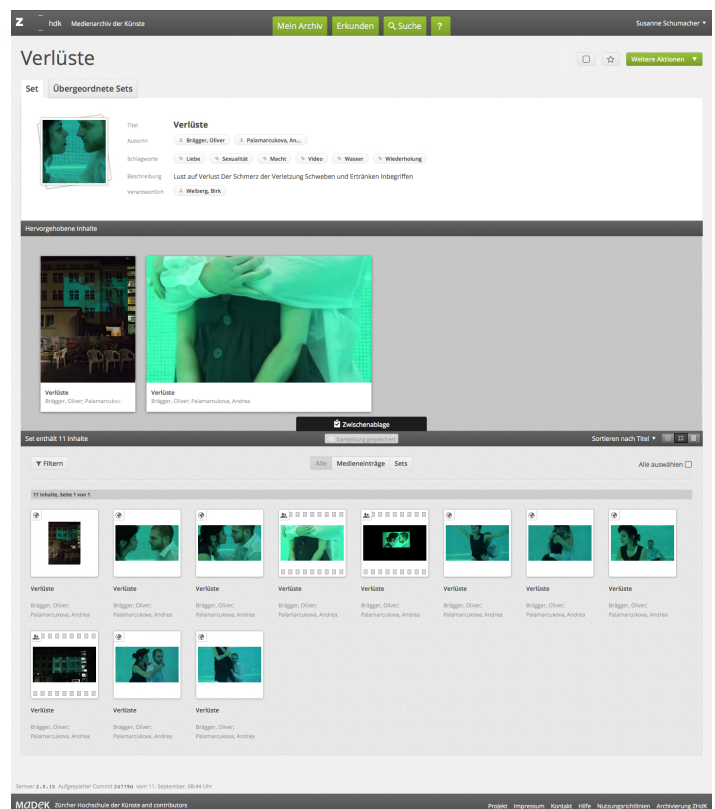
Inhalte darstellen

Das Medienarchiv bietet einen gewissen Gestaltungsspielraum zur Präsentation eigener Inhalte. Wenn Sie diesen ausnutzen, können Sie auf den ersten Blick deutlich machen, um was es in Ihren Sets geht. Wählen Sie ein Titelbild, heben Sie die wichtigsten Inhalte hervor und legen Sie die Darstellung der Medien fest.

Die Vertiefung Scientific Visualization arbeitet ihr Dia-Archiv auf und überführt es ins Medienarchiv. Eine strikte Sammlung mit Sets, welche jeweils eine Diplomarbeit beinhalten.



Die Dokumentation einer temporären Installation der Vertiefung Mediale Künste. Fotografien und Videoaufnahmen, welche die Projektion dokumentieren, sowie die Filmvorlage und Standbilder.



[illegible]

[HöK](#)
[Medienarchiv der Künste](#)

[Mein Archiv](#)
[Erkunden](#)
[Suche](#)

[Susanne Schumacher](#)

India

India

Autorin: [Matteo Henrich](#)

Schlagworte: [indien](#) [Indienografie](#) [Interkulturelle Kom.](#)

Beschreibung: Interkulturelle Kompetenz im Präsident <http://welcome2india.wordpress.com/>

Verwandtschaft: [Matteo Henrich](#)

Set enthält: 4244 Inhalte

[Anze.](#) [Medienbeiträge](#) [Sets](#)

[Alle ausblenden](#)

Sortieren nach Titel

4244 Inhalte, Seite 1 von 118

4244 Inhalte, Seite 2 von 118

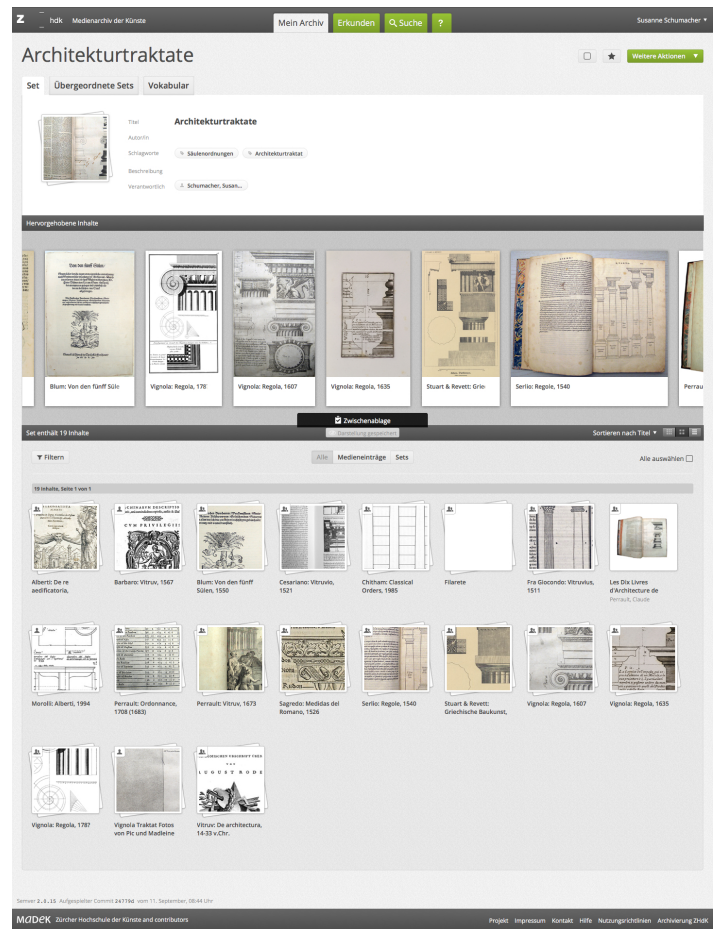
4244 Inhalte, Seite 3 von 118

4244 Inhalte, Seite 4 von 118

4244 Inhalte, Seite 5 von 118

4244 Inhalte, Seite 6 von 118

Auch für die Sammlung von Scans und Fotografien historischer Materialien lässt sich eine Ordnung im Medienarchiv finden. Abbildungen aus repräsentativen Architekturtraktaten sind entsprechend der Titel ihrer Bücher sortiert. Die wichtigeren der Traktate sind in die Galerie eingestellt.



Weitere Informationen zur Set-Ansicht

Weitere Informationen zum Festlegen der Darstellung

From:
<https://wiki.zhdk.ch/medienarchiv/> - **Support Medienarchiv**

Permanent link:
https://wiki.zhdk.ch/medienarchiv/doku.php?id=layout_set&rev=1410811560

Last update: **15.09.2014 22:06**

