

# Adressen verwalten

☒ Medieneinträge und Sets verfügen über stabile technische Internet-Adressen (UUID; Universally Unique Identifier), welche immer als primäre Adressen angezeigt werden. Damit URLs besser lesbar sind, können NutzerInnen sprechende Adressen festlegen. Diese eignen sich z.B. für das Publizieren auf einem Flyer, weil sie gut merkbar sind, da die willkürlich erscheinende Kombination von Zahlen und Buchstaben wegfällt. Sprechende Adressen können auf Sets und Medieneinträge festgelegt werden, sind im Gegensatz zu den UUID's übertragbar und werden durch Suchmaschinen höher gewertet als die technisch definierten Adressen.

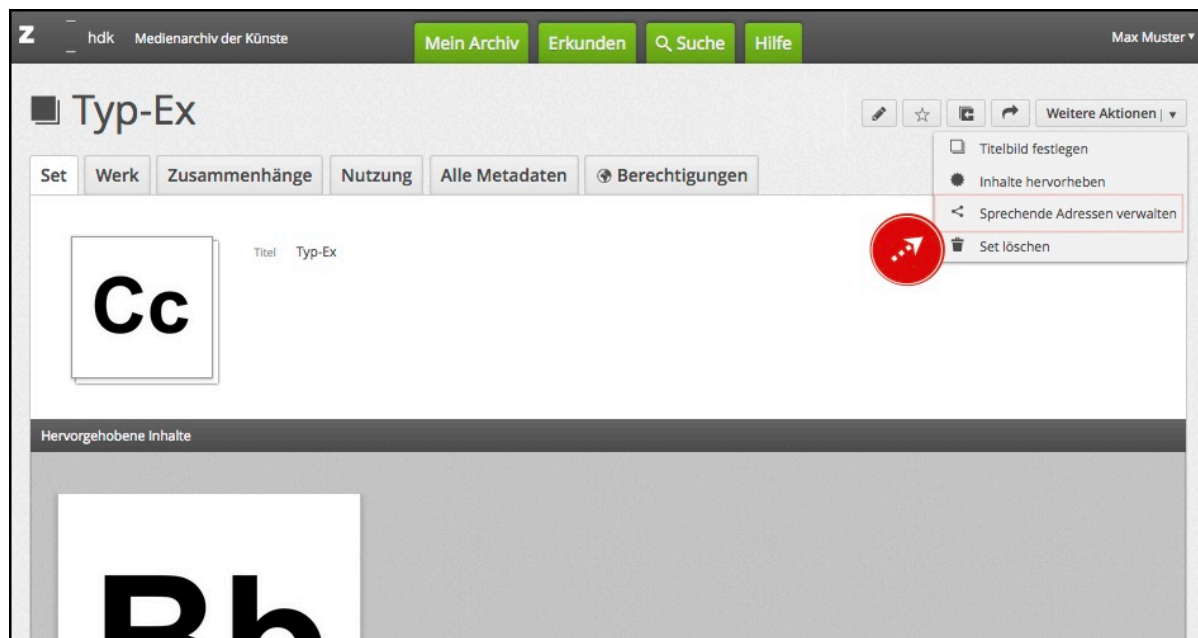
Bspw. das Set Instant City Reloaded verfügt über 2 Adressen:

**Technische Adresse:** (maschinenlesbar jedoch nicht übertragbar)  
<https://medienarchiv.zhdk.ch/sets/139d5f0e-eec2-47a7-8429-6ea425470dc7>

**Sprechende Adresse:** (wird von NutzerInnen festgelegt, Menschenlesbar und merkbar, übertragbar)  
<https://medienarchiv.zhdk.ch/sets/instant-city-reloaded>

## Dialog Adresse verwalten

Über das Menü „Weitere Aktionen“ können die Adressen von Inhalten verwaltet werden. Diese Aktion kann von der Verantwortlichen Person sowie von Nutzer/innen mit der Berechtigung "Verwalten" durchgeführt werden.



z hdK Medienarchiv der Künste **Mein Archiv** Erkunden  Suche Hilfe Max Muster ▾

# Adressen für "Typ-Ex"

**Adresse anlegen / übertragen**


---

**Primäre Adresse**

Für jeden Inhalt (egal ob Medieneintrag oder Set) gibt es immer genau eine primäre Adresse. Diese ist in der Adressleiste des Browsers sichtbar, wenn der Inhalt angezeigt wird. Neben der primären Adresse können weitere gesetzt werden, die auf die primäre Adresse weiterleiten.

**Kanonische Adresse (UUID)**

Jeder Inhalt hat eine automatisch erzeugte, kanonische Adresse bestehend aus Zahlen und Buchstaben, eine sog. UUID (Universally Unique Identifier). Diese Adresse kann nicht übertragen oder entfernt werden und ist deshalb immer an erster Stelle aufgelistet.

---

**Adressverwaltung**

Adresse	Datum	Erstellt durch	Typ	Aktionen
b229d205-dcd3-42f7-83aa-8286f50a668e	04.11.2019	Max Muster [max.muster]	Weiterleitung	<b>Als primäre Adresse setzen</b>
typ_ex	letzten Mittwoch um 16:36 Uhr	Max Muster [max.muster]	Primäre Adresse	

z hdK Medienarchiv der Künste **Mein Archiv** Erkunden  Suche Hilfe Max Muster ▾

# Adresse anlegen / übertragen

---

**Anforderungen**

Eine Adresse darf nur genau einmal im System vorkommen – entweder für einen Medieneintrag oder für ein Set. Sie beginnt immer mit einem Kleinbuchstaben, gefolgt von (mindestens einem) weiteren Zeichen aus Kleinbuchstaben, Nummern, Bindestrichen ( - ) und Grundstrichen ( \_ ) in beliebiger Reihenfolge.

**Übertragen**

Eine bereits bestehende Adresse kann von einem Medieneintrag auf einen anderen oder von einem Set auf ein anderes übertragen werden. Bestehende Adressen können nicht von einem Medieneintrag auf ein Set und umgekehrt übertragen werden. Wollen Sie eine Adresse übertragen, dann geben Sie diese hier ein. Sie müssen für beide Inhalte über die Zugriffsberechtigung 'Verwalten' verfügen.

---

Gewünschte Adresse:

**Adresse anlegen / übertragen**

---

Informationen zum Medienarchiv [API](#) [Kontakt](#) [Nutzungsbedingungen](#) [Archivierung ZHdK](#) [Sprache wählen](#) de

Madek 3.28.4.Bill — Zürcher Hochschule der Künste

## Tipps für die Benennung

- Projekte vergeben ihren Projekttitel an das oberste Set: [http://medienarchiv.zhdk.ch/sets/archiv\\_performativ](http://medienarchiv.zhdk.ch/sets/archiv_performativ)
- Departemente, Studienbereiche und Vertiefungen vergeben ihren Namen für das Set, indem sie

Arbeiten präsentieren: <http://medienarchiv.zhdk.ch/sets/vfo> (fiktive Adresse)

- Für die Öffentlichkeitsarbeit können wichtige Medieneinträge mit sprechenden Adressen versehen werden: [http://medienarchiv.zhdk.ch/sets/beste\\_filme\\_2013](http://medienarchiv.zhdk.ch/sets/beste_filme_2013) (fiktive Adresse)

Adressen können nur einmal vergeben werden. Es ist also nicht möglich für ein Set und für einen Medieneintrag dieselbe Adresse zu verwenden.

## Mehrere Adressen

Ein Inhalt kann mehrere Adressen haben. Einmal vergebene Adressen können nicht erneut vergeben werden. Somit können Tipp-Fehler nur durch die Vergabe einer neuen Adresse korrigiert werden. Wird ein Medieneintrag oder ein Set gelöscht, verschwinden auch die mit ihm verknüpften Adressen aus dem System und können neu vergeben werden.

## Adressen löschen

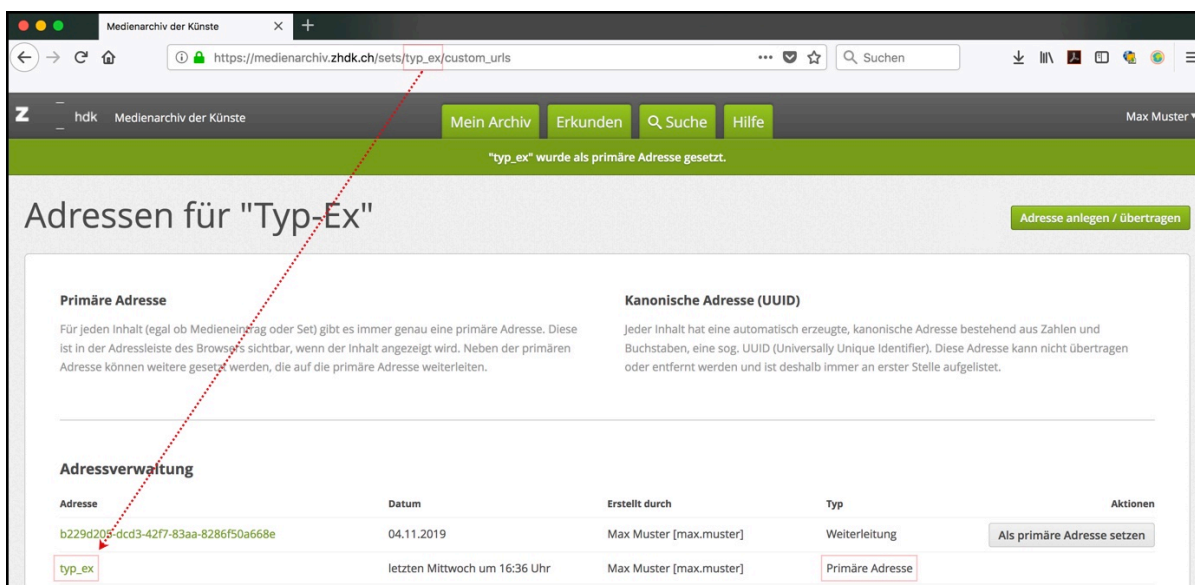
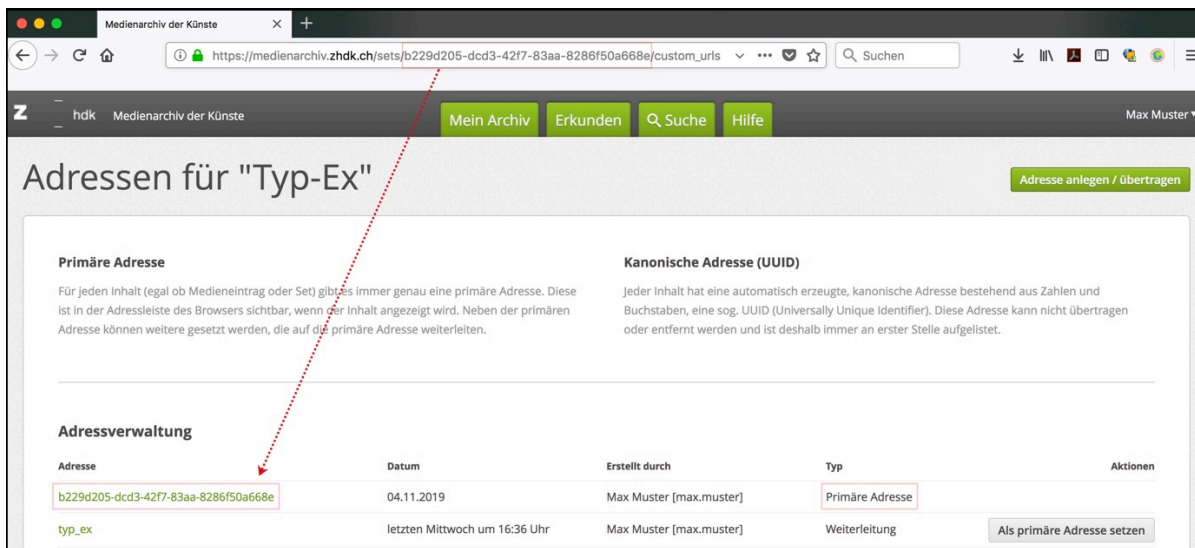
Sie können vergebene Adressen löschen, indem sie diese einem dafür erstellten Set zuweisen und das dann löschen.

## Übertragen

Eine bereits bestehende Adresse kann auf einen anderen Inhalt übertragen werden. Dies ist hilfreich, wenn eine Adresse auf einen wechselnden Inhalt zeigen soll z.B. „Aktuelle Abschlussarbeiten“ oder „Geltendes Schema“. Um eine bereits bestehende Adresse auf einen anderen Inhalt zu übertragen, müssen Sie für beide Inhalte entweder die verantwortliche Person sein oder über die Zugriffsberechtigung „Verwalten“ verfügen.

## Primäre Adresse

Für jeden Inhalt gibt es immer genau eine primäre Adresse. Diese ist in der Adressleiste des Browsers sichtbar wenn der Inhalt angezeigt wird. Neben der primären Adresse können weitere gesetzt werden, die auf die primäre Adresse weiterleiten.



## Institutionelle Adressen der ZHdK

Namen von Fachbereichen und Abteilungen der ZHdK dürfen nur durch diese selbst verwendet werden. Daher hat der Support des Medienarchivs bereits die wichtigsten institutionellen Adressen reserviert. Wenn Sie eine solche für Ihre Abteilung einsetzen wollen, übertragen wir diese gerne auf ihr entsprechendes Set. Melden Sie sich bitte beim Support unter Angabe der kanonischen Set-ID.

[support.medienarchiv@zhdk.ch](mailto:support.medienarchiv@zhdk.ch)

Telefon: +41 43 446 21 60

From:

<https://wiki.zhdk.ch/medienarchiv/> - Support Medienarchiv

Permanent link:

<https://wiki.zhdk.ch/medienarchiv/doku.php?id=urls&rev=1574271225>

Last update: **20.11.2019 18:33**



