


Set

 Sets dienen im Medienarchiv dazu, einzelne Medieneinträge oder andere Sets zu bündeln. Jedes Set verfügt über eine eigene Detailansicht, die über eine eindeutige Internet-Adresse erreicht werden kann. Je nach Zugriffsberechtigungen kann ein Set betrachtet und/oder bearbeitet werden.


Medienarchiv | Zürcher Hochschule der Künste

Mein Archiv Erkunden Suche Hilfe Max Muster


1 Magenta Sehen II

7 Weitere Aktionen


Set Werk Projekt Studienprojekte Website ZHdK Zusammenhänge Nutzung Alle Metadaten Berechtigungen

2  Titel: Magenta Sehen II
Untertitel: Alte Stadtkirche St. Michael, Schopfheim
Autor/in: Farb-Licht-Zentrum
Datierung: 23.07.2021 - 05.09.2021
Beschreibung: Mit Hilfe von Magenta Farbfiltern (LEE 332) wird das Tageslicht gefiltert und der ganze Raum intensiv eingefärbt. Durch das Verweilen im Raum verändert sich die eigene Farb Wahrnehmung und passt sich selektiv an. Man beobachtet, wie das Magenta immer schwächer wird und ein grünes Nachbild überall dort auftaucht, wo man in weisses Licht schaut. Je nach Tageszeit und Lichtverhältnisse verändert sich die wahrgenommene Farbe von hellem Magenta bei direktem Sonnenlicht bis zu bläulichem Violett bei bewölktem oder indirekten Dämmerungslicht, sowie in Schattenbereichen. Bei tief stehender Sonne werden die vermehrten langwelligen Anteile des Lichts sichtbar und das gefilterte direkte Sonnenlicht färbt den Raum entsprechend rötlich. Dieses immersive Farberlebnis eröffnet den Besuchern die Möglichkeit, den architektonischen Raum neu zu erleben und die eigene Farb Wahrnehmung zu beobachten und zu hinterfragen. Gleichzeitig nimmt die Installation Bezug auf die Tradition gefärbter Gläser in Sakralbauten.
Schlagworte: Lichtinstallation Magenta Farbfilter Tageslicht Nachbild

3

4 
Magenta Sehen II
Farb-Licht-Zentrum

5 5 Inhalte Darstellung gespeichert Sortieren manuell aufsteigend Filtern Alle Medieneinträge Sets Aktionen

6 
Magenta Sehen II
Farb-Licht-Zentrum

About Datenschutzerklärung API Kontakt Nutzungsbedingungen Archivierung ZHdK Sprache wählen de

1) Titel

Der Titel eines Sets soll möglichst kurz und prägnant den Inhalt des Sets beschreiben. Der Titel kann durch Nutzer/innen mit den entsprechenden Zugriffsberechtigungen jederzeit über den Punkt

„Metadaten bearbeiten“ im Aktionsmenü angepasst werden.

2) Titelbild

Das Titelbild des Sets repräsentiert den Inhalt desselben bestmöglichst. Es kann durch berechtigte Personen über die Funktion „Titelbild setzen“ im Aktionsmenü frei bestimmt werden.

3) Metadaten

Auch Sets verfügen über eine gewisse Anzahl von Metadaten. Diese umfassen bei Sets den Titel, die Autorin/der Autor, Schlagworte, eine Kurzbeschreibung und die verantwortliche Person.

4) Hervorgehobene Inhalte

Optional können bei einem Set ausgewählte Inhalte hervorgehoben werden. Diese werden als erstes unter dem Set-Titelbild und den Metadaten grossformatig angezeigt und lassen sich auch horizontal scrollen. Diese Funktion kann bei entsprechenden Zugriffsrechten ebenfalls über das Aktionsmenü ausgewählt werden.

5) Aktionsleiste

Die Set-Ansicht verfügt über eine Aktionsleiste wie wir sie bereits aus anderen Übersichtsseiten kennen. In der rechten oberen Ecke wird angezeigt, wie viele Inhalte des Sets sichtbar sind und auf der gegenüberliegenden Seite lassen sich die Inhalte sortieren und die Darstellung ändern (Miniatur-Ansicht, Raster-Ansicht, Listen-Ansicht).

Im unteren Bereich der Aktionsleiste befindet sich von links nach rechts der Filter-Button zum Einblenden des Filters, zentral der Umschalter zur Steuerung ob alle Inhalte oder nur Medieneinträge bzw. Sets angezeigt werden sollen. Über die Checkbox ganz links lassen sich alle Inhalte des Sets gemeinsam auswählen und in die Zwischenablage verschieben.

[Weitere Informationen zur Aktionsleiste](#)

6) Inhalte

Anschliessend werden alle Inhalte des Sets dargestellt. Diese werden bei einer grossen Anzahl durch vertikales Scrollen der Seite dynamisch geladen.

7) Aktionsmenü

Je nach Zugriffsrechten stehen im Aktionsmenü folgende Funktionen zur Verfügung, um das Set oder die Set-Ansicht anzupassen:

- Metadaten editieren
- Berechtigungen und Verantwortlichkeit
- Zu Set hinzufügen/entfernen
- Inhalte hervorheben
- Titelbild
- Zusammenhänge anzeigen
- Löschen

Die meisten Aktionen sind nur für Nutzer mit entsprechenden Bearbeitungsrechten verfügbar.

[Weitere Informationen zum Aktionsmenü Set](#)

From:

<https://wiki.zhdk.ch/medienarchiv/> - **Support Medienarchiv**

Permanent link:

<https://wiki.zhdk.ch/medienarchiv/doku.php?id=set&rev=1641807557>



Last update: **10.01.2022 10:39**